



# Adobe Sign × kintone

## Adobe Sign 連携プラグインで、お使いの kintone に電子サイン機能を簡単に追加！

### 短期導入

Adobe Sign 連携プラグインは、kintone 管理画面からZipファイルをインストールするだけ。サービス提供側にkintoneログイン情報を渡す必要が無いため、すぐに利用を開始できます。

### 簡単操作

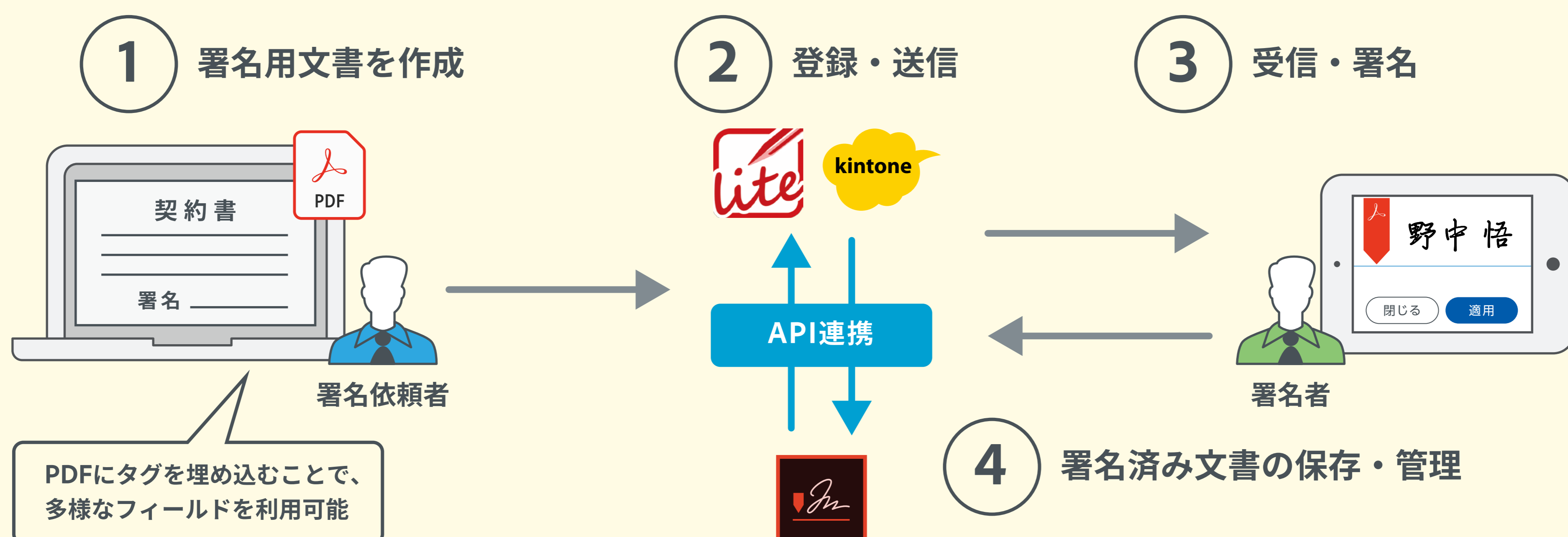
取引内容と相手先情報（メールアドレス）を登録後、ボタンクリックでAdobe Signを開始できます。リマインド送信や署名済みPDFの保存もkintoneアプリ内で実行できます。

### 低コスト

システムの構築や開発が不要のため、連携機能を低コストで導入できます。また取引の際にかかる印紙代や郵送料等のコストを削減できます。

### カスタマイズ

Adobe Sign 連携プラグインの管理画面には最小限の設定項目が用意されており、ユーザー側で業務に合わせた自由なカスタマイズが可能です。



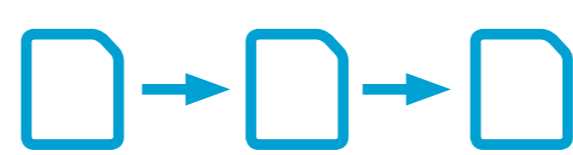
## Adobe Signとkintoneの連携でできること

電子帳簿保存法に対応した環境を整えます\*1




- 認定タイムスタンプ\*2
- 検索機能

既存のワークフローやデータを活用できます



- マスターとのデータ紐づけ
- アラート配信機能
- プロセス管理機能
- 一元管理

署名状況を集計表やグラフで視覚化できます



- 集計・分析機能
- 多彩なグラフ描写

送信先（署名者）の本人性を担保できます



- 二要素認証機能  
(パスワード、SNSアカウント\*2、電話番号\*2など)

\*1 電子帳簿保存法(10条)に対応できます \*2 オプションで利用可能